



簡単 インターネットによる 継続手続きのご案内



お手続き可能時間	7:00 ~ 26:30 ※年末年始システムメンテナンス時間除く		
推奨環境	スマートフォン	iOS 15,16 / Safari	Android 10~12 / Google Chrome
	タブレット	iOS 15,16 / Safari	Android 10~12 / Google Chrome
	パソコン	Windows 10,11 / Google Chrome, Edge	

インターネットで団体扱自動車保険のご契約手続き(継続手続き)ができます。



お手続きの前に

ご契約確認時に使用しますので、ご契約のお車を主に使用される方の**運転免許証**をご準備ください。

操作にあたって

- ・ブラウザの「戻る」ボタンはご利用いただけません。1つ前の画面にお戻りになる場合は、お手続き画面左下の「前へ」ボタンをお使いください。
- ・60分以上画面を操作しない状態が続くと、タイムアウトになります。その場合、もう一度最初からお手続きをお願いします。

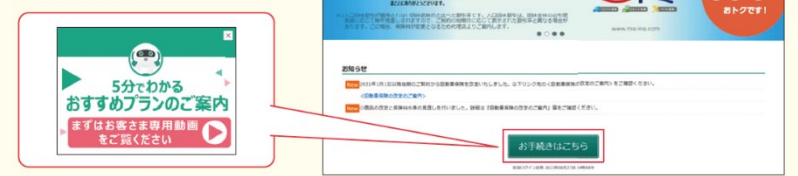
※保険契約者、記名被保険者（ご契約のお車を主に使用される方）、車両所有者（ご契約のお車の所有者）、お車の変更（登録番号など）などはインターネットで変更できない項目となります。ご不明な点は取扱代理店までお問い合わせください。

約5分間の

お客さま専用のアニメーション動画で適切なプラン概要を説明します。

※おすすめプランのご案内が「プラン3」のみの場合等、ご契約の内容によって、この動画を配信できない場合がございます。配信できない場合は、動画再生ボタンを押下後、エラーメッセージが表示されます。

お手続き開始時に表示されるポップアップからご覧いただけます！



※プラン確認画面上のボタンからもご覧いただけます。



ご契約者さま専用ページにログイン！


インターネットで継続手続きいただく前に、三井住友海上の代理店ホームページから「ご契約者さま専用ページ」を登録いただくと手続きがスムーズです。

step 1 代理店ホームページからログイン



「T&N保険サービス」で検索もしくは右のQRコードから読み取りください。

※勧誘方針およびプライバシーポリシーに関しては上記代理店HPもしくは右のQRコードからご確認ください。



step 2 ご契約者さま専用ページログイン

既にID・パスワードを取得済の方

ユーザーID（携帯電話番号またはメールアドレス）を入力して「次へ」をタップ。パスワードを入力してログインしてください。

ご契約者さま専用ページを初めて利用される方

「初めてご利用いただく方はこちら」からご本人確認、ID・パスワードをご登録いただけます。画面の説明に従い、お手続きください。

step 5
へお進みください

step 3
へお進みください



前回登録いただいたID・パスワードをお忘れの場合「ユーザーID・パスワードをお忘れの方はこちら」から手順をご確認ください。

step 3 各項目を入力ください



お客さま情報の入力と利用規約に同意し、「次へ」を選択ください。



お客さま情報の内容を確認し「送信する」を選択ください。



キーワードをメモするなど控えておき、「閉じる」を選択します。登録したアドレス宛に届くメール本文のURLを開きます（URL有効期限は48時間になります）。



step 4 パスワード登録

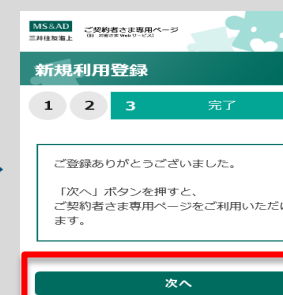


step 3 で控えたキーワードを入力し「次へ」を選択ください。



ご希望のID（メールアドレス）・パスワードを入力後、「次へ」を選択ください。「入力内容の確認」で確認し「次へ」を選択ください。

step 5 手続き内容の選択



ご契約者さま専用ページ利用登録が完了しました。「次へ」を選択し、画面の案内に沿って初期設定を進めます。

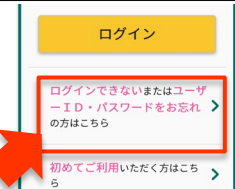


「契約の継続手続き」から「継続手続き」ボタンを選択ください。以降、画面の案内に沿って、ご契約内容の変更等、継続のお手続きを実施ください。

【お問い合わせ先】

T&N保険サービス株式会社 営業推進部
〒220-0012 横浜市西区みなとみらい3-6-4
みなとみらいビジネススクエア11F
TEL : 045-224-0681
【営業時間】午前9時～午後6時（月～金）

ご契約者さま専用ページにログインできない、またID・PWをお忘れの場合は、ログイン画面の赤枠部分をクリック！





e-G1継続手続きをしましょう！

スマートフォンなら、どこでもお手軽に
団体扱自動車保険の継続手続きができます。

このボタンをタップ

お手続きはこちら

前回ログイン日時 2017年06月29日 13時56分



注意

インターネット
でお手続きいた
だけない場合が
ございますので、
お手続き前にご
確認ください。

ポイント

お客さまのご契約が満
期を迎えるにあたり、ご
継続のプランをご案内し
ています。
お手続き画面上のボタン
から「おすすめプラン」を
わかりやすくご説明する
動画(約5分)をご覧ください
いただけます。
ご継続プランの検討には
是非ご覧ください。

おすすめプランが
5分でわかる！
お客さま専用動画はこちら

1 プランの確認



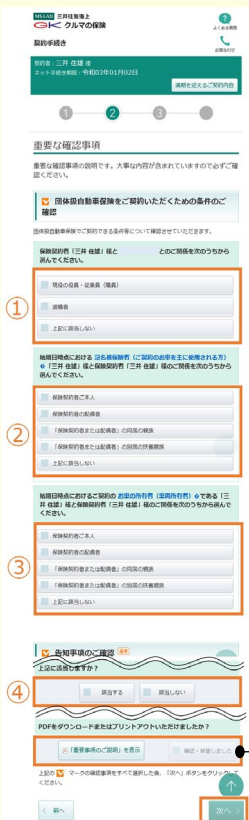
ポイント

「各プラン共通の条件」を
ご確認ください。表示され
た条件が実際と異なる場合
は「共通の条件を変更」から
お手続きください。

ポイント

おすすめプランの内容を
修正することにより、何度
も試算いただけます。
プラン内容を修正いただくと
「このプランに決定」ボタンが
「再計算」ボタンに変わります。
「再計算」ボタンをタップい
ただくと、修正したプランに
応じた保険料が表示されます。
プランが決定したら「このプランに決定」
ボタンをタップしてください。
※修正内容を初期設定に戻
す場合は「変更内容をリセット」をタップ
してください。

2 重要な確認事項



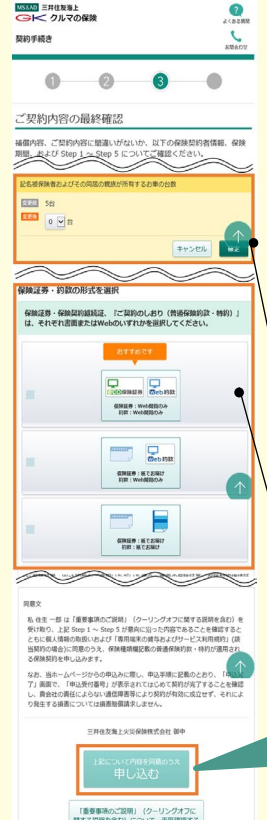
ポイント

①～④は必ずご確認ください。
「団体扱自動車保険をご契約
いただくための条件」に該
当しない場合や「告知事項」に
該当する場合は、取扱代理店
までお問い合わせください。

ポイント

「重要事項のご説明」を表示
から内容をご確認ください。
「確認・保管しました」に
チェックいただき、「次へ」
をタップしてください。

3 ご契約内容の最終確認



ポイント

ご契約内容の最終確認です。
この内容でのお申込みとな
りますので、ご契約内容に
間違いがないか、
Step 1～Step 5について、
ご確認ください。

ポイント

「記名被保険者およびその
同居の親族が所有するお車
の台数」をご入力ください。

ポイント

保険証券・約款の形式をお
選びください。
「Web閲覧のみ」をおすす
めしています！

同意文をご確認後、同意いた
だきましたら、「上記について内容
を同意のうえ申し込む」ボタ
ンをタップしてください。

お手続き完了！

※画面はイメージのため、異なる場合があります。



LINE連携すると便利！

事故や自然災害の発生時に、保険証券がお手元になくても、
「LINE」上で契約内容の確認、事故の連絡・経過確認が可能です。

》ご契約者さま専用ページ 未登録の場合



現在ご契約の団体扱で
すでにご加入の証券をご用意いただくとスムーズです。



QRコードを読み取る
か、アカウント検索で
三井住友海上のLINE
アカウントを選択。
「友だち追加」を行い
認証画面で「同意す
る」をタップ

メッセージ記載の
URLをタップ

「初めてご利用いた
だく方はこちら」を
タップ

お客さま情報の入力
※証券番号の入力が必要
です。

入力内容を確認
したら連携完了！

》ご契約者さま専用ページ 登録済の場合



QRコードを読み取り、
ご契約者さま専用ページ
にログイン

ホーム画面の「友だち追加」
をタップ

LINEの友だち追加画面
に遷移するので、
「追加」をタップ。
LINEのトーク画面に
英数字の文字列が自
動的に入力されるの
で、そのまま送信

連携完了！

連携後は簡単ログイン

1. LINEアカウント検索で三井住友海上のアカウントから「ご契約者さま専用ページ」をタップ。トーク画面に表示されるURLをタップし簡単ログイン
2. 「契約の継続手続き」から団体扱の継続手続きが可能です！



※QRコードは(株)デンソーウェブの登録商標です。